

¡Escanea para descargar!

Android



iOS



PARENT APP

TUTORIAL FOR PARENTS

¿Cómo empezar?

- 1 ¡Obtén tus credenciales de inicio de sesión! Solicítalas al Departamento de Transporte de tu escuela.
- 2 Descarga la aplicación gratuita de Busology.
- 3 Una vez que hayas iniciado sesión con éxito, ¡estás listo para rastrear el autobús de tu hijo en tiempo real! Tienes dos formas de hacerlo:

- 1 A través de nuestra Parent App en "Vista de Mapa".
- 2 O en nuestro Portal Web: Ve a www.viafy.com y haz clic en "Inicio de sesión para padres". Ingresa tus credenciales.

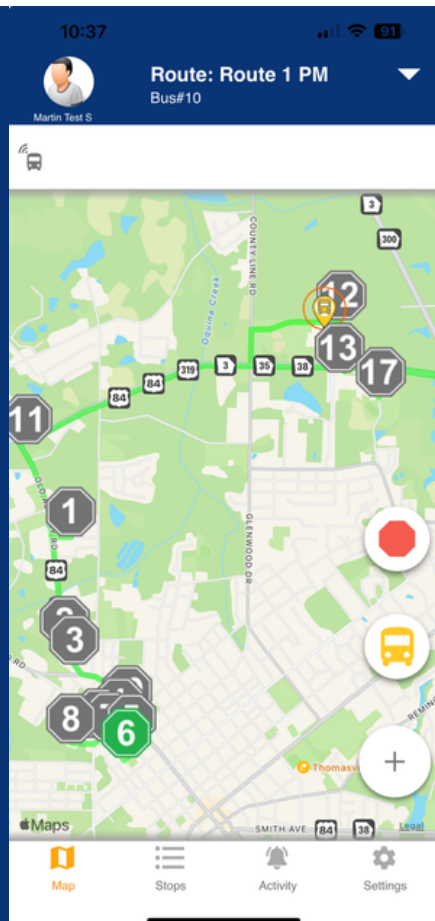
Cómo usar la aplicación

Mapa

Rastrea en tiempo real la ubicación del autobús de tu hijo en todo momento.

Lista de paradas

Ve la ruta de tu hijo y en qué parada se encuentra actualmente el autobús.



Tu parada se muestra en color verde

Ir a mi parada

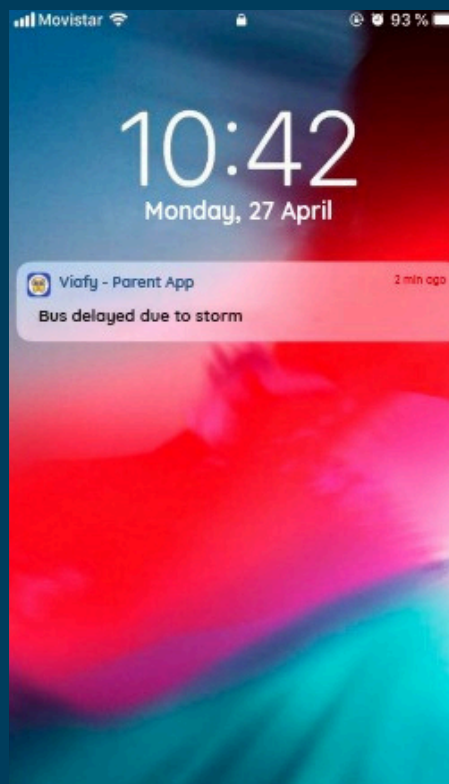
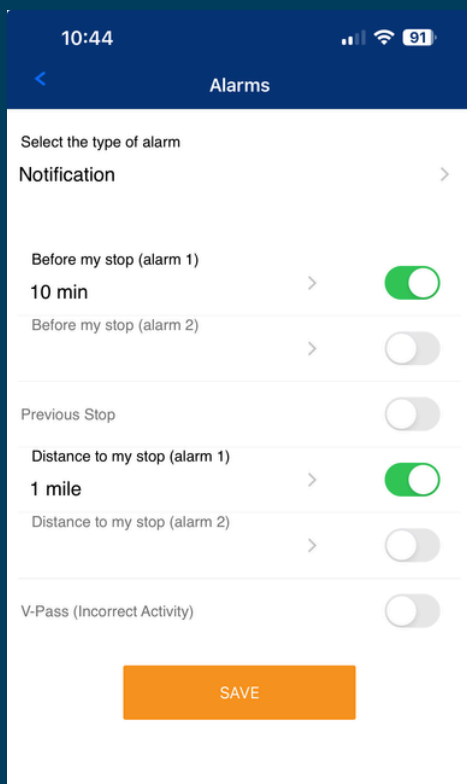
Encontrar mi bus

Abrir Menú



Alarmas y Notificaciones Configura alarmas de tiempo y distancia para recibir notificaciones automáticas o correos electrónicos cuando el autobús esté llegando a tu parada. Ve a Settings> Alarms

Notificaciones Push: Mantente al día con mensajes importantes y notificaciones enviadas por el Distrito Escolar a través de la aplicación.



Las alarmas de tiempo y parada previa(Previous Stop) se activan con la hora planificada de la parada. Las alarmas de distancia se activan con los movimientos actualizados del bus.

Las notificaciones push se envían incluso con la aplicación cerrada.

¿Cómo reporto un problema?

Are your kids assigned to the wrong bus or route?
Contact the District's Transportation Department!

¿Aún no has recibido tus credenciales de inicio de sesión?

Por razones de seguridad, el Departamento de Transporte del Distrito las enviará directamente a tu correo electrónico. Contáctalos para más información.

